



### LES HABITANTS

*Le territoire du SCoT Pré-Bocage compte environ 24.700 habitants dans 9.800 ménages. Ainsi, la taille moyenne des ménages est de 2,53 personnes.*

164 personnes ont été enquêtées sur 1 secteur de tirage par téléphone (11 ans et plus).

#### Taille des ménages

Avec 2,53 personnes par ménage, le SCoT Pré-Bocage est au-dessus de la moyenne départementale.

#### Age moyen

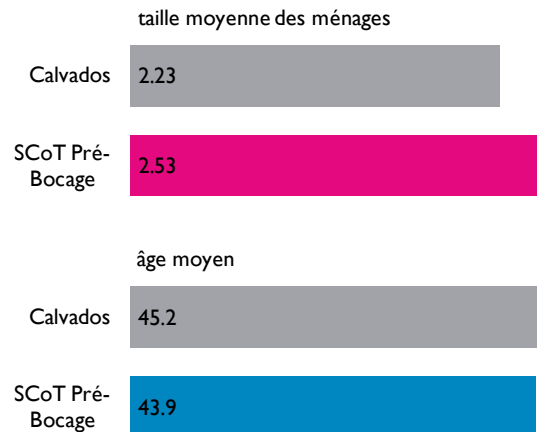
La population du SCoT Pré-Bocage (11 ans et plus) est moins âgée que la moyenne départementale.

#### Occupation principale

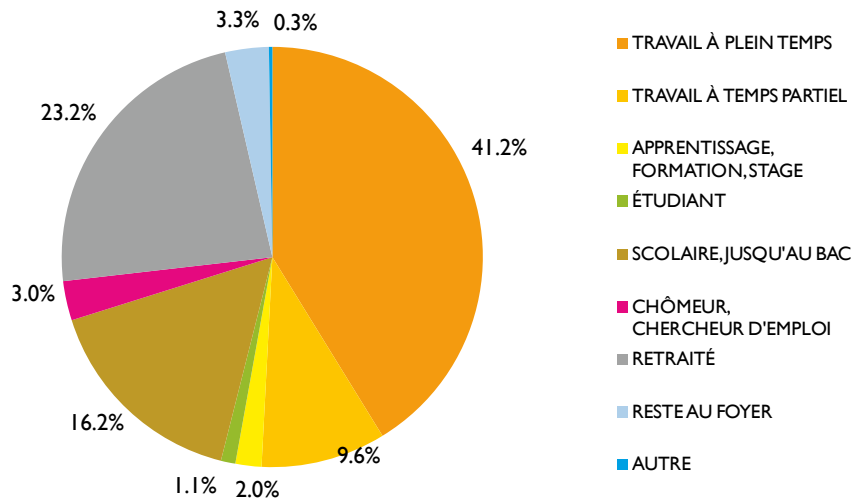
Les actifs ayant un travail constituent un peu plus de la moitié de la population des 11 ans et plus. 23,2% des habitants sont retraités.

#### Voitures pour 1000 habitants

7% des ménages ne disposent pas de voiture. On compte 623 voitures pour 1.000 personnes, un peu plus que la moyenne départementale.



#### Répartition de la population selon l'occupation principale



	voitures par ménage	voitures pour 1000 personnes	taux de ménages sans voiture
SCoT Pré-Bocage	1.58	623	7%
Calvados	1.35	603	14%

1



## COMMENT ET POURQUOI SE DEPLACENT-ILS ?



**Les habitants du SCoT Pré-Bocage font en moyenne 4,15 déplacements quotidiens. 10,6% des habitants ne se déplacent pas un jour de semaine.**

### Les parts modales

La part des déplacements en voiture est de 76,2%. Le deuxième mode est la marche à pied. 16,3% des déplacements se font à pied, sans aucune utilisation de modes mécanisés. Les transports en commun sont utilisés pour 5,1% des déplacements.

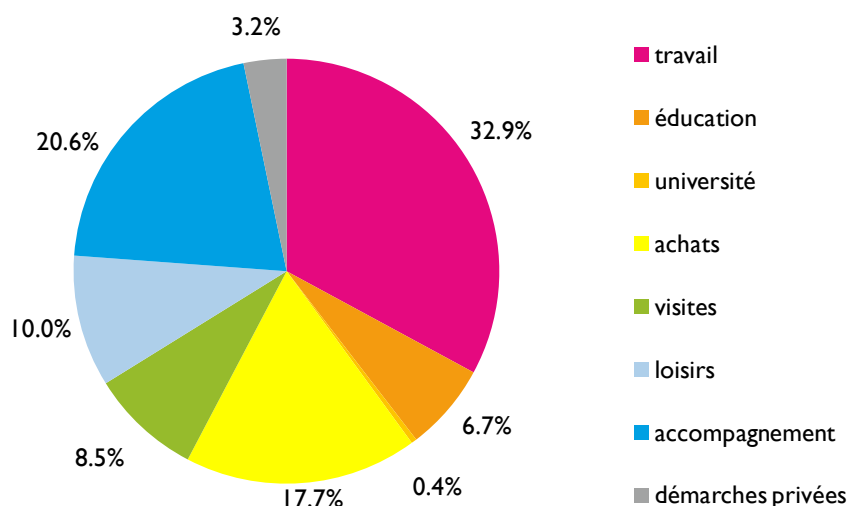
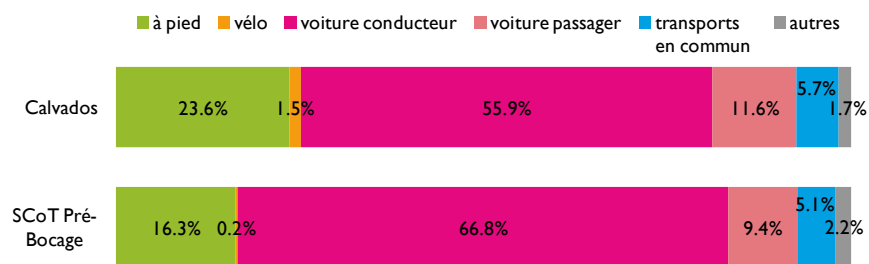
### Les motifs de déplacements

Les motifs de déplacement les plus importants sont le travail et l'accompagnement avec 32,9% et 20,6% respectivement.

mobilité (déplacements par jour et par personne)

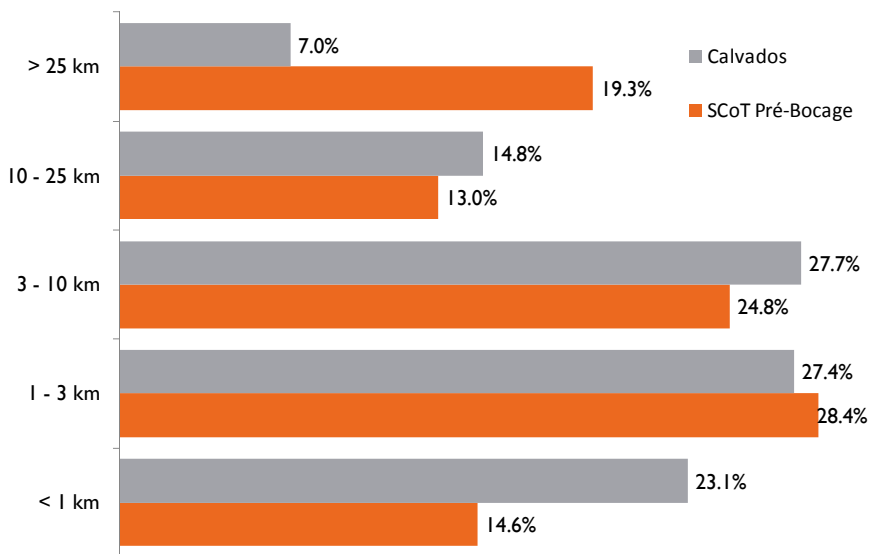
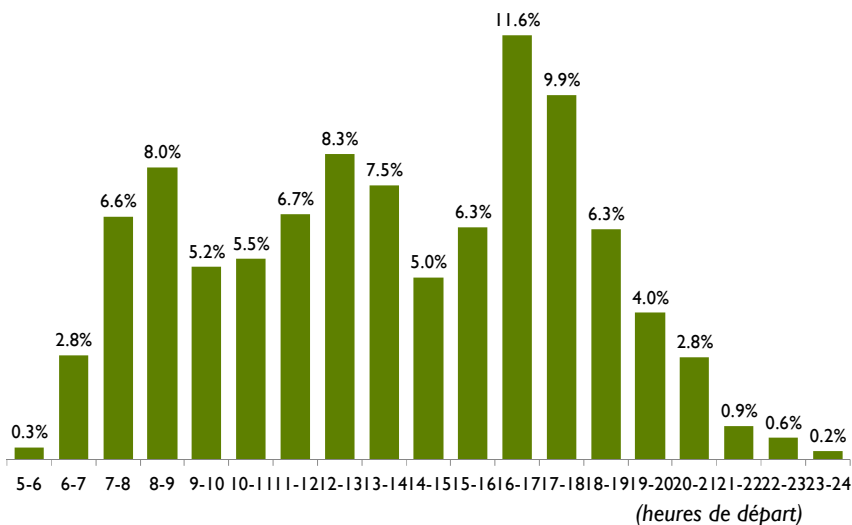


taux de personnes immobiles





## QUAND SE DEPLACENT-ILS ET SUR QUELLE DISTANCE ?



	distance moyenne par déplacement [km]	distance moyenne journalière [km]
SCoT Pré-Bocage	11.7	48.5
Calvados	7.6	30.2

	durée moyenne d'un déplacement [min]	temps journalier dans les transports [min]
SCoT Pré-Bocage	19	80
Calvados	19	74

### Les heures de pointe

Les habitants du SCoT Pré-Bocage se déplacent le plus souvent entre 16h et 17h. Entre 11,6% des déplacements journaliers sont réalisés dans cette tranche horaire. L'heure de pointe du matin (8h à 9h) est moins importante (8,0%).

### Les distances

**Les habitants du SCoT Pré-Bocage parcourent 48,5 km par jour en moyenne.**

Par déplacement, ils parcourent en moyenne 11,7 km, sensiblement plus que la moyenne départementale. 19,3% des déplacements dépassent une distance de 25 km. Seulement 14,6% des déplacements font moins d'un kilomètre

### Les durées

La durée moyenne d'un déplacement est de 19 minutes. Ainsi, le temps journalier passé dans les transports est de 1h20.



## OÙ SE DEPLACENT-ILS ?

Sur les 116.000 déplacements réalisés par les habitants du SCoT,

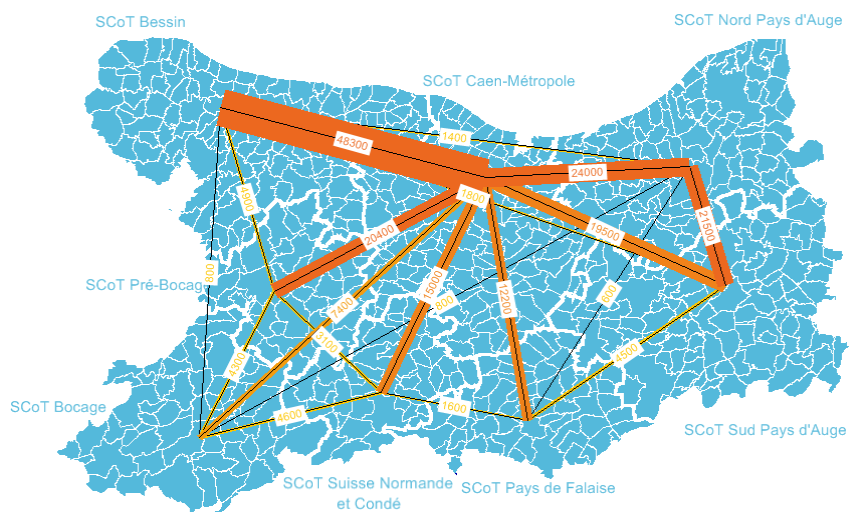
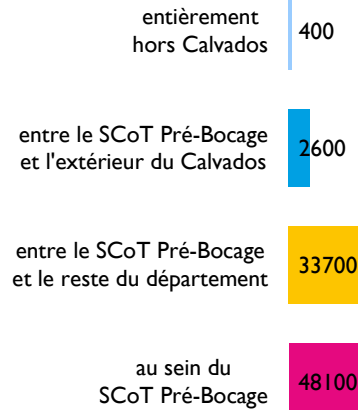
- 57% ont lieu au sein du SCoT Pré-Bocage ;
- 40% ont lieu entre le SCoT Pré-Bocage et le reste du département ;
- 3% ont lieu entre le SCoT Pré-Bocage et d'autres départements ;
- 0,4% ont lieu complètement hors Calvados.

### Les déplacements inter-SCoT dans le Calvados

On compte 20.400 déplacements journaliers entre le SCoT Pré-Bocage et le SCoT Caen-Métropole. Les flux de/vers les autres SCoT avoisinants (le SCoT Bocage, le SCoT Bessin et le SCoT Suisse Normande et Condé) sont nettement plus faibles.

### Les déplacements vers l'extérieur

On compte 2.600 déplacements de/vers l'extérieur du Calvados, dont 93% de / vers la Manche.



déplacements journaliers tous modes (2 sens confondus)

0 4 8 12 16 20 km

