



PRINCIPAUX RESULTATS



LES HABITANTS

Le territoire du SCoT Suisse Normande et Condé compte environ 21.500 habitants dans 9.300 ménages. Ainsi, la taille moyenne des ménages est de 2,32 personnes.

162 personnes ont été enquêtées sur 1 secteur de tirage par téléphone (11 ans et plus).

Taille des ménages

Avec 2,32 personnes par ménage, la Suisse Normande et Condé est au-dessus de la moyenne départementale.

Age moyen

La population du SCoT Suisse Normande et Condé (11 ans et plus) est plus âgée que la moyenne départementale.


Occupation principale

Les actifs ayant un travail constituent 48,3% de la population des 11 ans et plus. Un peu plus d'un quart de la population est retraitée.

Voitures pour 1000 habitants

8% des ménages ne disposent pas de voiture. On compte 654 voitures pour 1.000 personnes, un peu plus que la moyenne départementale.

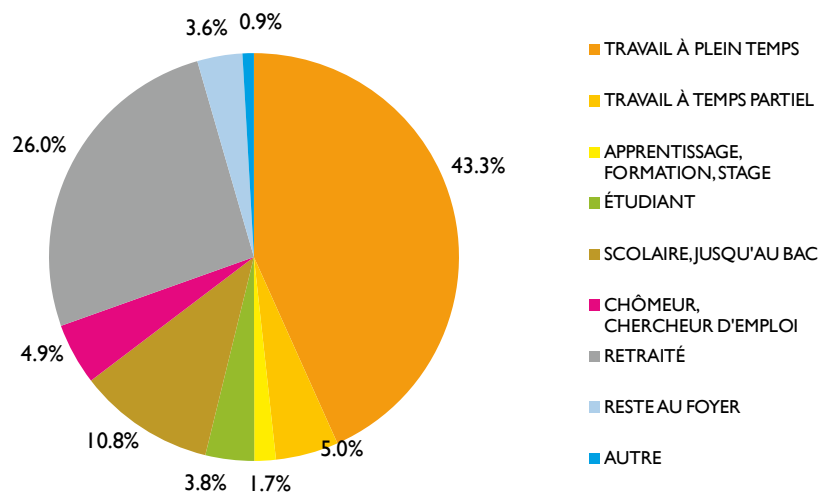
taille moyenne des ménages



âge moyen



Répartition de la population selon l'occupation principale



	voitures par ménage	voitures pour 1000 personnes	taux de ménages sans voiture
SCoT Suisse Normande et Condé	1.52	654	8%
Calvados	1.35	603	14%



COMMENT ET POURQUOI SE DEPLACENT-ILS ?

Les habitants du SCoT Suisse Normande et Condé font en moyenne 3,80 déplacements quotidiens. 12% des habitants ne se déplacent pas un jour de semaine.

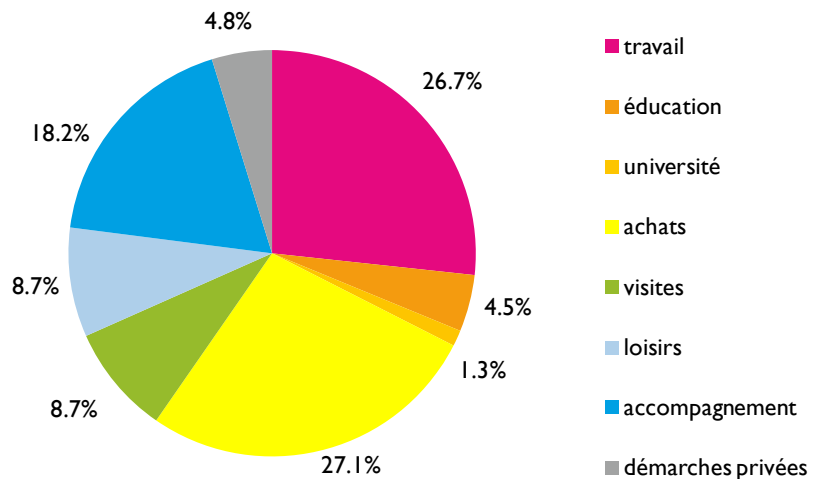
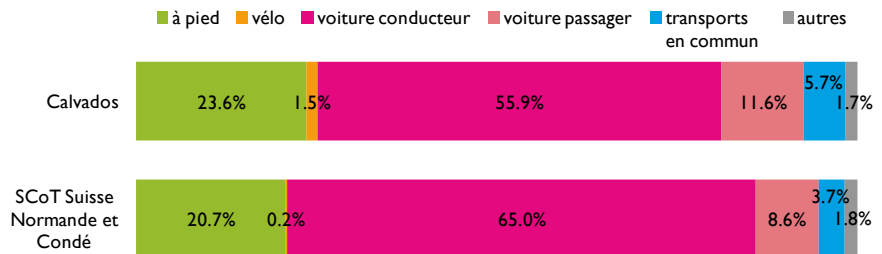
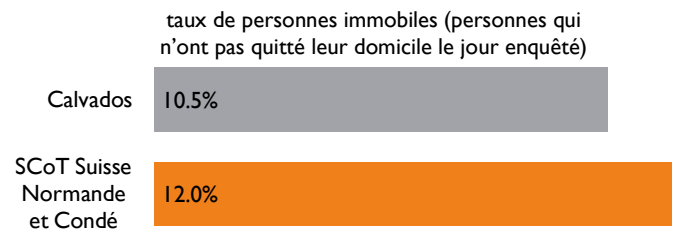
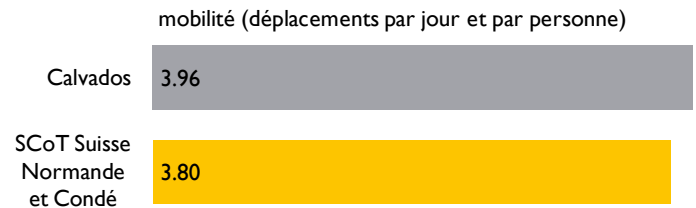
Les parts modales

La part des déplacements en voiture est de 73,6%. Le deuxième mode est la marche à pied. 20,7% des déplacements se font à pied, sans aucune utilisation de modes mécanisés. Les transports en commun sont utilisés pour 3,7% des déplacements.

2

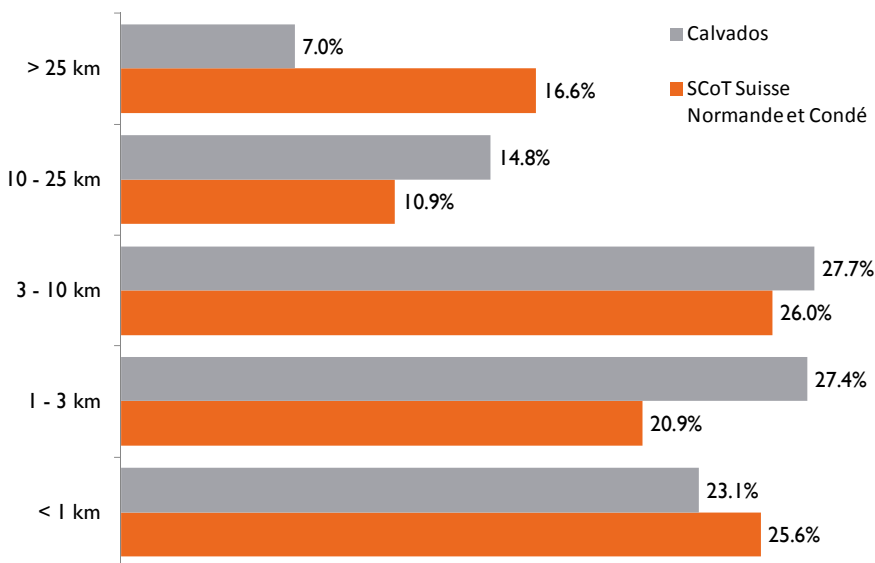
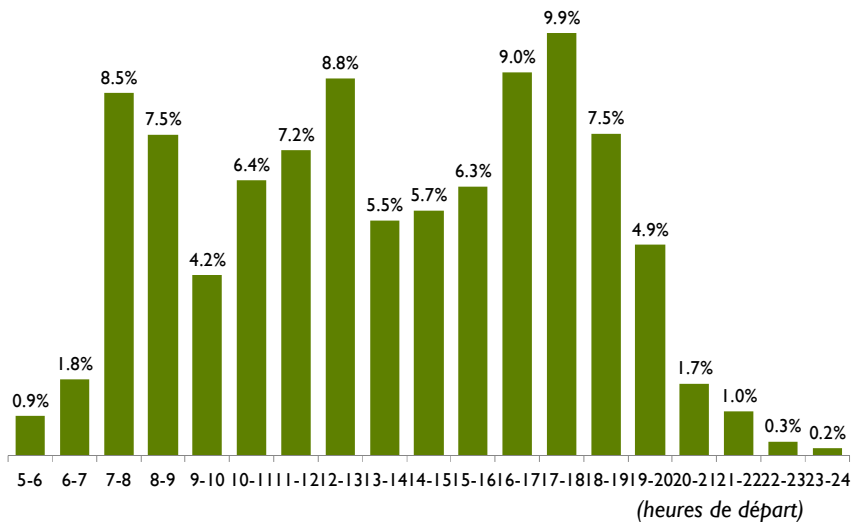
Les motifs de déplacements

Les motifs de déplacement les plus importants sont le travail et les achats avec environ 27% chacun.





QUAND SE DEPLACENT-ILS ET SUR QUELLE DISTANCE ?



	distance moyenne par déplacement [km]	distance moyenne journalière [km]
SCoT Suisse Normande et Condé	10.5	39.7
Calvados	7.6	30.2

	durée moyenne d'un déplacement [min]	temps journalier dans les transports [min]
SCoT Suisse Normande et Condé	19	73
Calvados	19	74

Les heures de pointe

Les habitants du SCoT Suisse Normande et Condé se déplacent le plus souvent entre 7h et 8h, 12h et 13h et entre 16h et 18h. 19% des déplacements journaliers sont réalisés entre 16h et 18h.

Les distances

Les habitants du SCoT Suisse Normande et Condé parcourent 39,7 km par jour en moyenne.

Par déplacement, ils parcourent en moyenne 10,5 km, plus que la moyenne départementale. 16,6% des déplacements dépassent une distance de 25 km. 25,6% des déplacements font moins d'un kilomètre.

Les durées

La durée moyenne d'un déplacement est de 19 minutes. Les habitants de Suisse Normande et Condé passent en moyenne 1h13 à se déplacer chaque jour de semaine.

OÙ SE DEPLACENT-ILS ?

Sur les 68.400 déplacements réalisés par les habitants du SCoT,

- 58% ont lieu au sein du SCoT Suisse Normande et Condé ;
- 35% ont lieu entre le SCoT Suisse Normande et Condé et le reste du département ;
- 5% ont lieu entre le SCoT Suisse Normande et Condé et d'autres départements ;
- 1,7% ont lieu complètement hors Calvados.

Les déplacements inter-SCoT dans le Calvados

On compte 15.000 déplacements journaliers entre le SCoT Suisse Normande et Condé et le SCoT Caen-Métropole. Les flux de/vers les autres SCoT avoisinants (SCoT Bocage, le SCoT Pré-Bocage et le SCoT Pays de Falaise) sont nettement plus faibles.

Les déplacements vers l'extérieur

On compte 3.600 déplacements de/vers l'extérieur du Calvados, dont 84% de/vers l'Orne.

